

Funzionalità Ordini di Vendita

- Gestione posizioni per ordini complessi
- Gestione fatturazione, acconti e saldi su ordini di vendita
- Generazione fatture a saldo su ordini

Gestione posizioni per ordini complessi

Il pacchetto di fatturazione avanzata prevede un'estensione del modulo ordini per la ripresa delle posizioni che vengono generate dai preventivi.

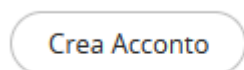
La gestione è identica a quella che si trova nel modulo preventivi, questa funzionalità è stata riportata per dare soprattutto in fase di conferma d'ordine al cliente, la possibilità di ricevere i documenti con la stessa gestione e forma avuta nel preventivo.

Questa funzionalità non viene poi più ripresa nei moduli successivi.

Per vedere tutta la funzionalità vi invitiamo a voler cliccare [qui](#) e seguire la il manuale dedicato a questa funzionalità per preventivi.

Gestione fatturazione, acconti e saldi su ordini di vendita

Nel modulo ordine di vendita è stata sviluppato un bottone contenente una funzionalità di gestione degli acconti.



Cliccando questo bottone, vi apparirà un popup che vi permetterà di effettuare una fattura di acconto in vtenext.

Crea Acconto



Crea Fattura di Acconto

Servizio	Acconto x ▼
Totale Documento	7473.600
Totale Rimanente	7208.00
Totale Fatturato	
Totale Note di Credito	
Titolo Fattura	Fattura di acconto 50% come da ter
Data Fattura (dd-mm-yyyy)	20-02-2023
Data Scadenza (dd-mm-yyyy)	20-02-2023
% IVA	7.7
Acconto (% o valore)	50%

Salva

Semplicemente, per emettere un acconto dell'ordine è necessario selezionare il servizio da fatturare (che deve essere stato creato precedentemente), inserire il titolo della fattura, le rispettive date, l'eventuale IVA e l'acconto che si vuole generale, o in cifra (es: 400€) oppure indicando direttamente la % in base all'importo dell'ordine.

Cliccando su salva il sistema creerà una fattura con l'importo desiderato e vi chiederà se volete essere reindirizzati alla pagina della fatture per visualizzarla.

Nel Modulo poi sono presenti i campi relativi al totale fatturato e il totale da fatturare sull'ordine per tenere sempre d'occhio lo stato di avanzamento in termini di cifre. Questi campi vengono automaticamente aggiornati sulla base delle fatture collegate.

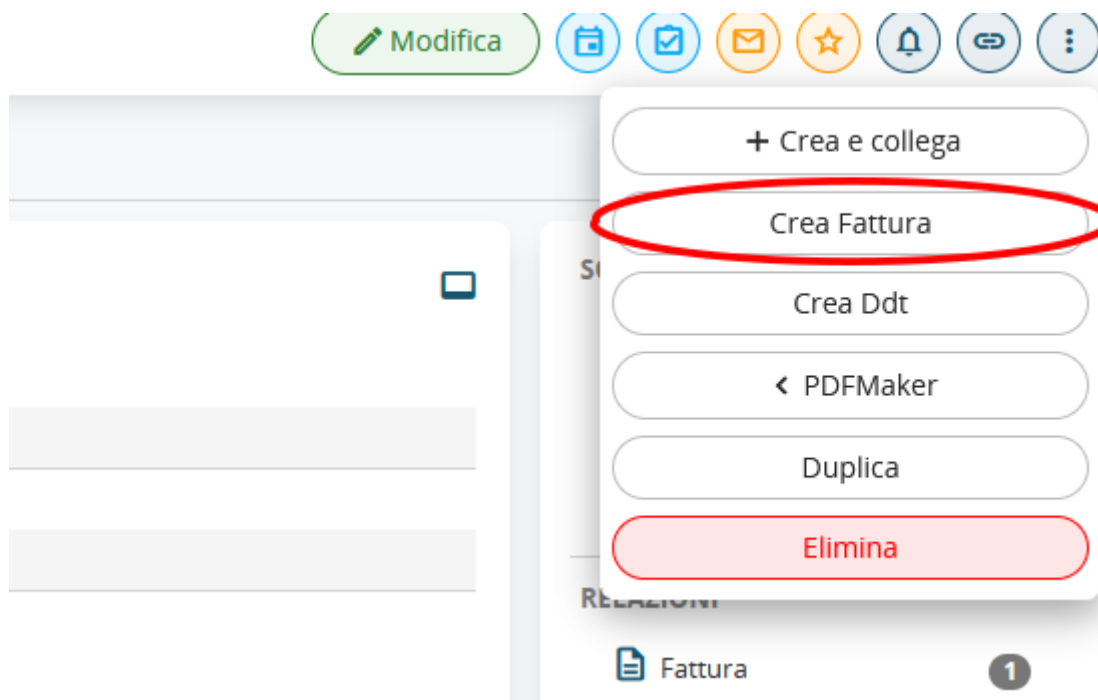
Fatturazione Avanzata □

Totale da Fatturare
3738.36

Totale Fatturato
3469.64

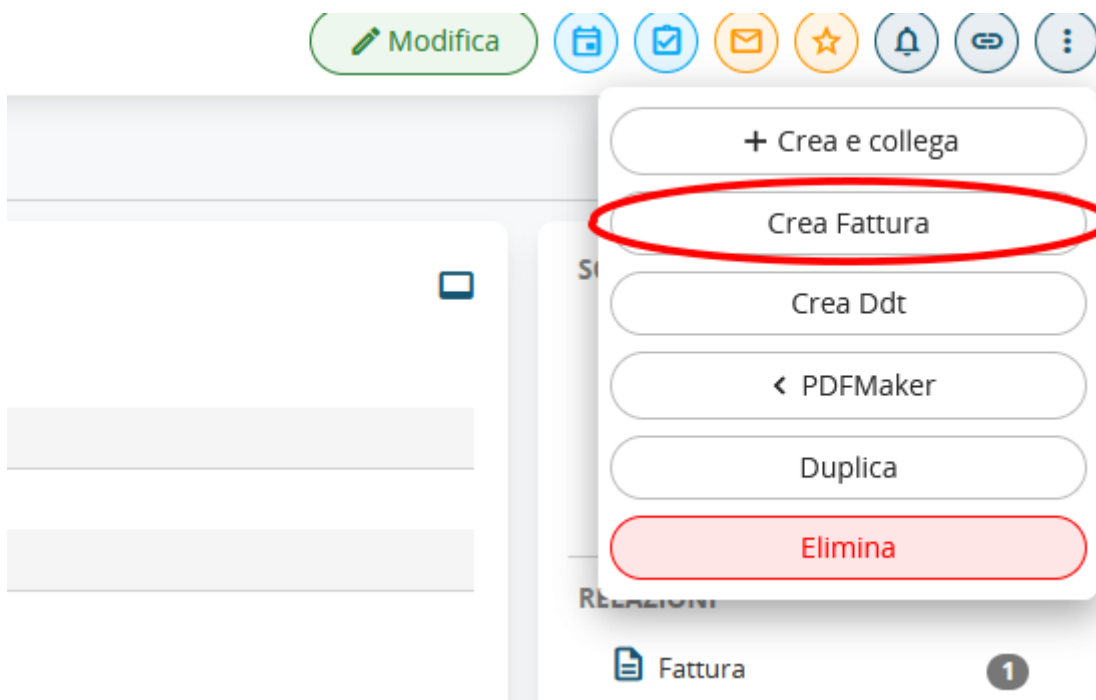
Crea Acconto

La generazione della fattura di saldo è prevista con il bottone nativo di vtenext nel menu "altro" in alto destra segui [qui la sezione dedicata](#)



Generazione fatture a saldo su ordini

La generazione della fattura di saldo è prevista con il bottone nativo di vtenext nel menu "altro" in alto a sinistra



Effettuando questa operazione vi apparirà la schermata di generazione della fattura, è molto importante che la fattura venga segnata come a "Saldo" nel campo apposito "Tipo Fattura" che trovate qui sotto, solitamente in un'installazione standard del modulo è sempre riportato come primo valore del menù a tendina.

Informazioni Personalizzate

Tipo Fattura

Saldo

Saldo

Acconto

ATTENZIONE: è importante che la fattura provenga da un'ordine, nel caso in cui la fattura venga creata senza un ordine precedente il sistema non gestirà alcun saldo o acconto.

Al salvataggio della fattura, il sistema riporterà automaticamente come riga negativa l'importo

dell'ultima fattura generata andando a generare